

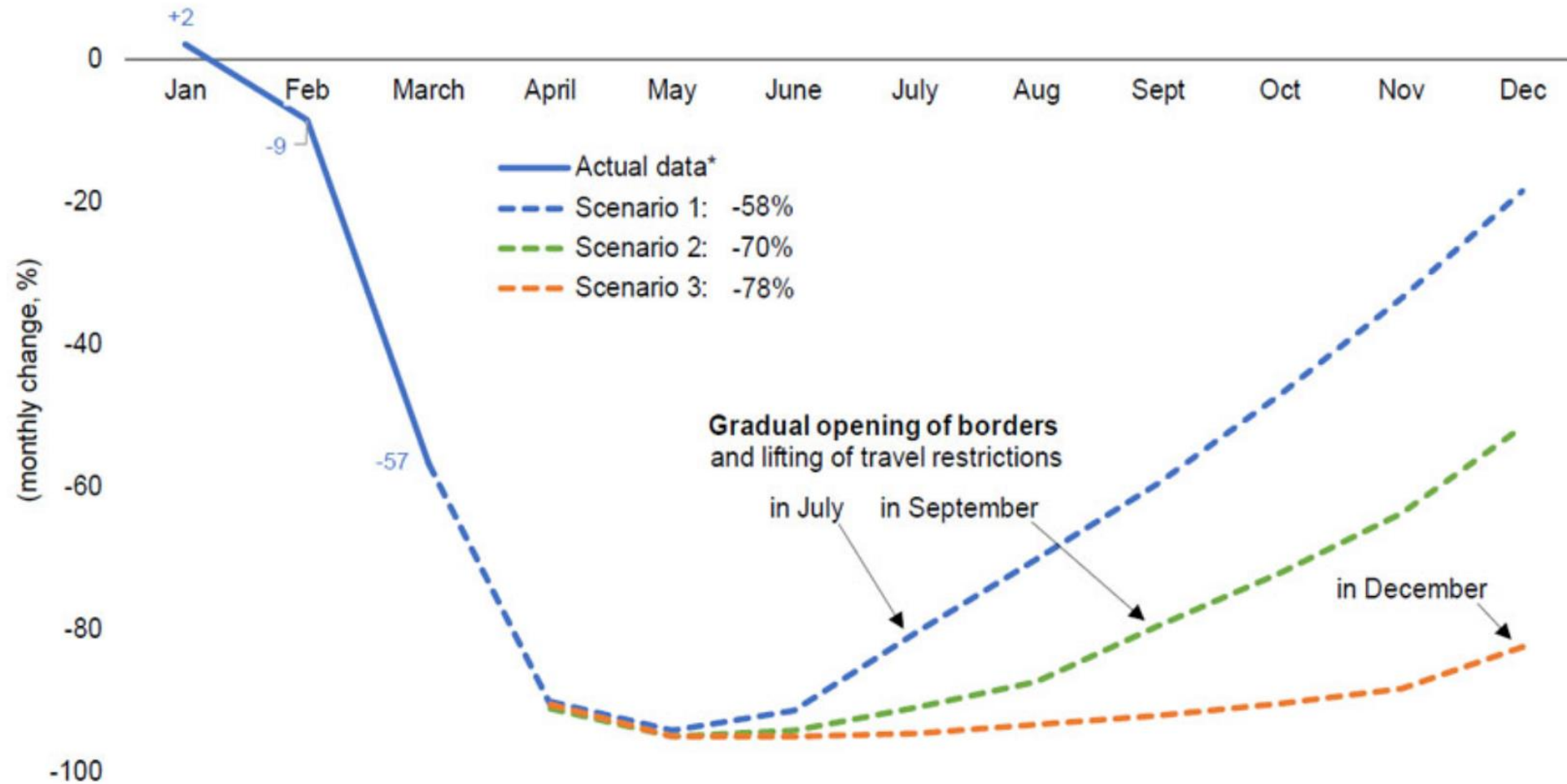
Koronaexit aamukahvit 13.5.2020

Kristiina Hietasaari, Visit Finland



Visit Finland

International tourist arrivals in 2020: three scenarios (YoY monthly change, %)

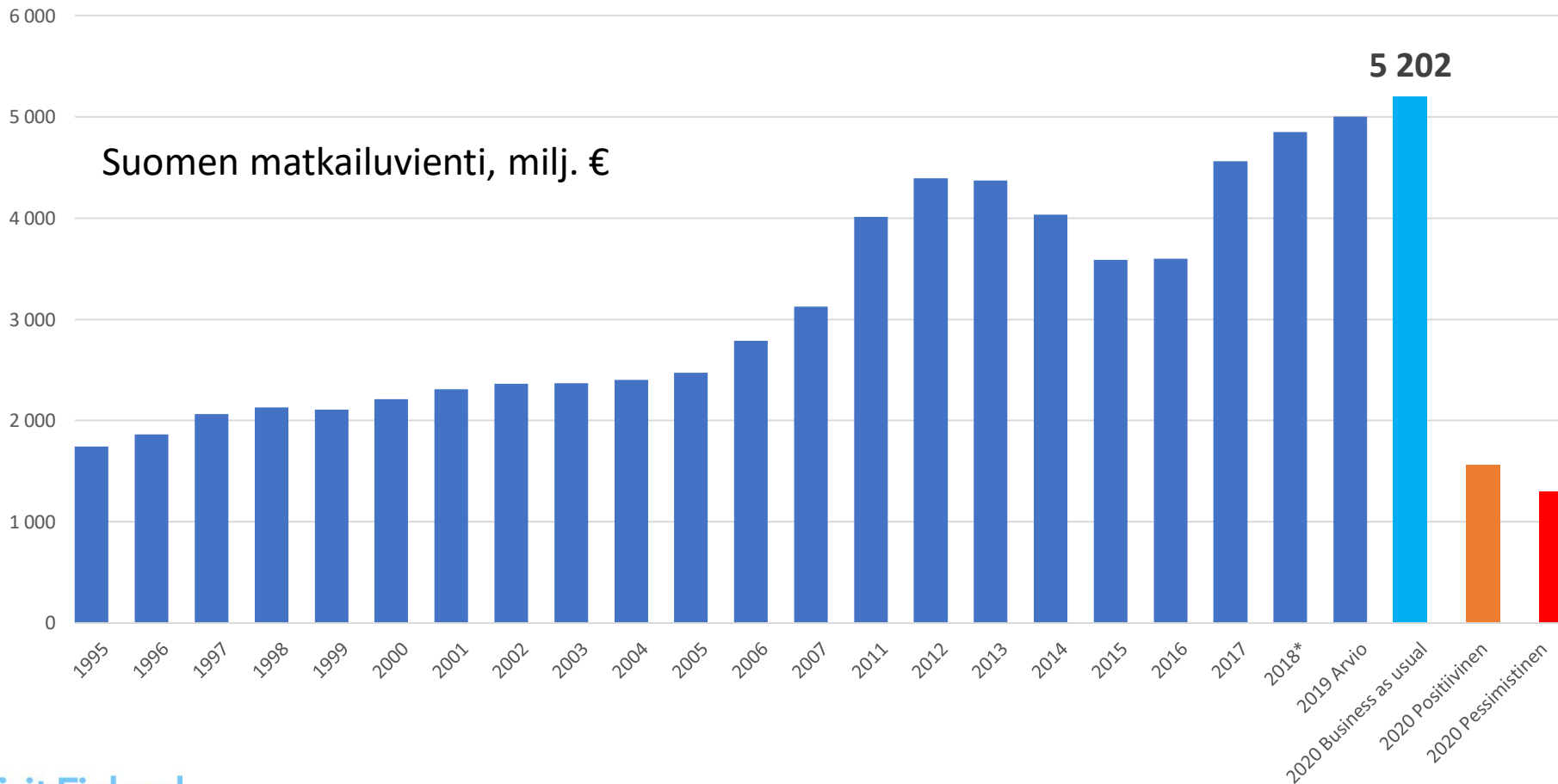


* Actual data through March includes estimates for countries which have not yet reported data.

Source: UNWTO

Suomen matkailuvienti romahtaa

Koronakriisi leikkaa ulkomaisesta matkailukysynnästä yli 70 prosenttia eli 3,5–3,9 miljardia euroa.

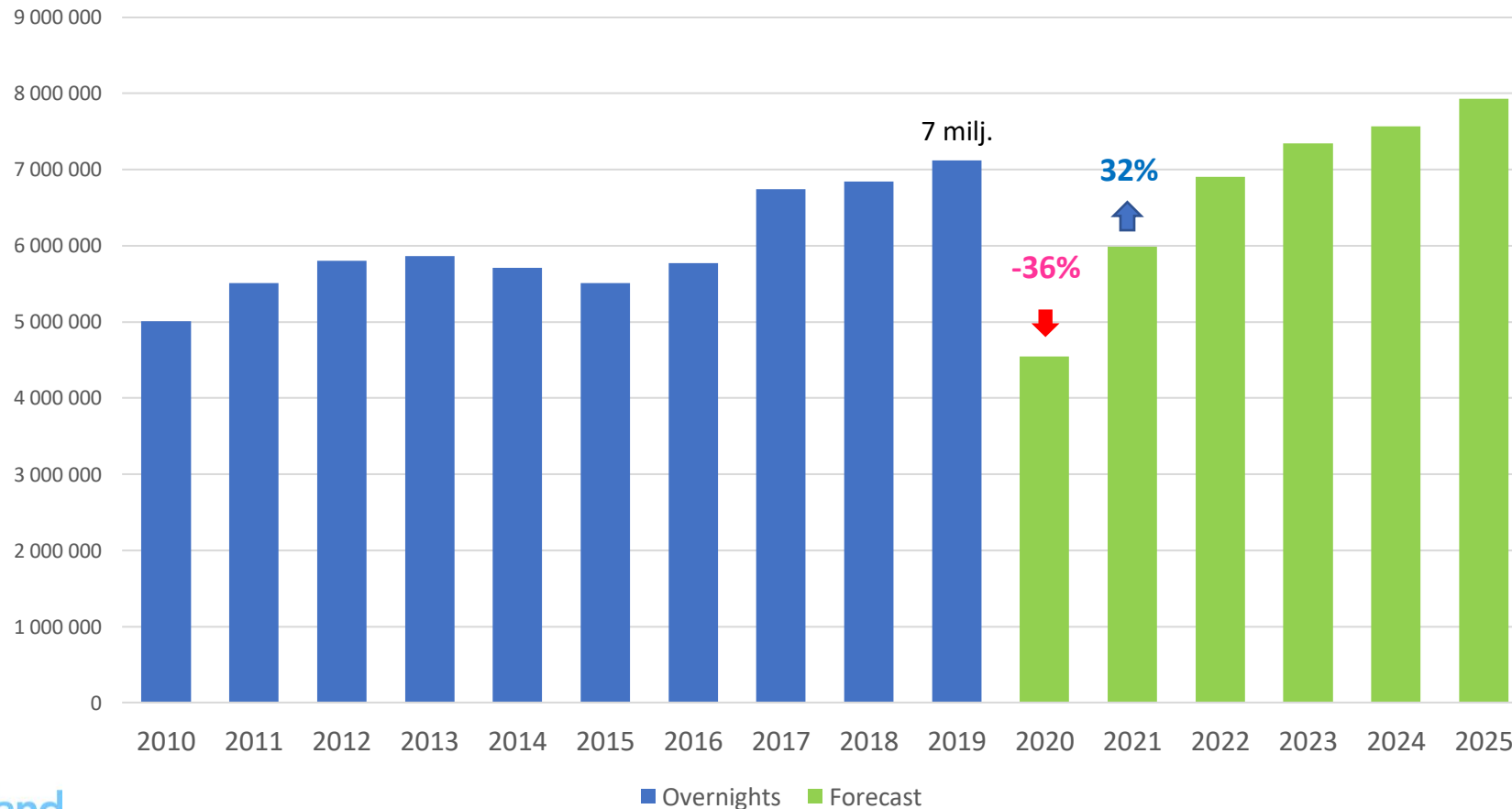


■ Matkailuvienti, milj. € ■ Positiivinen ■ Pessimistinen

Lähde: Matkailutilinpito, Tilastokeskus, Visit Finland

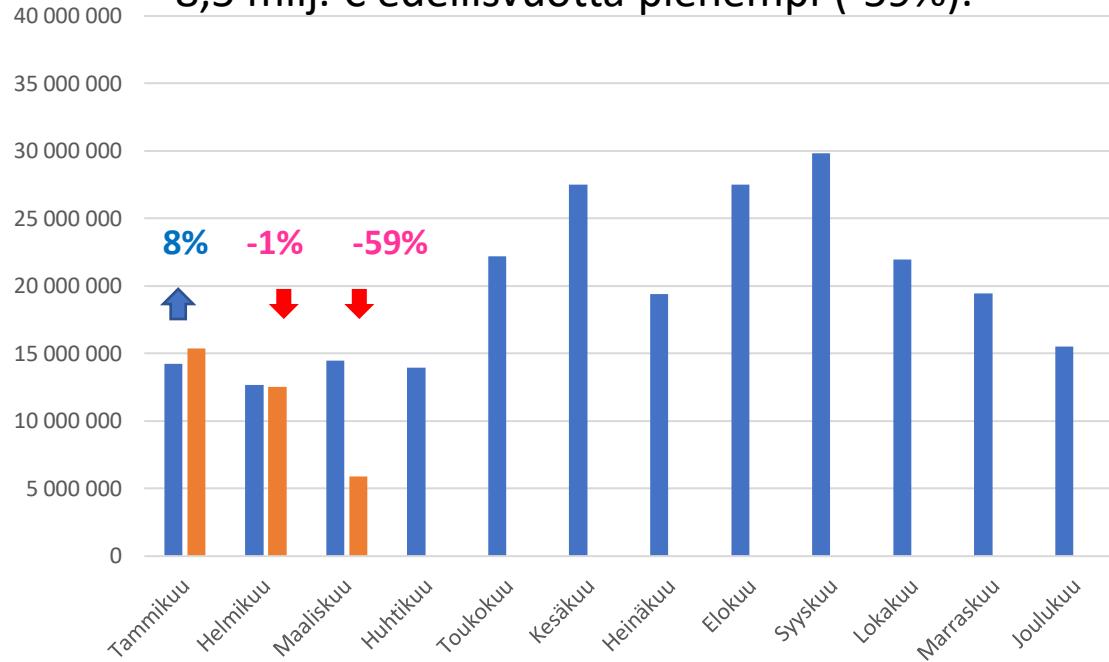
Vuosien 1995-2007 tiedot eivät ole täysin vertailukelpoisia vuoden 2011 ja sitä uudempien vuosien kanssa menetelmämuutoksesta johtuen

Ulkomaalaisten yöpymisissä 15 vuotta taaksepäin - Paluu vuoden 2019 tasolle aikaisintaan 2023

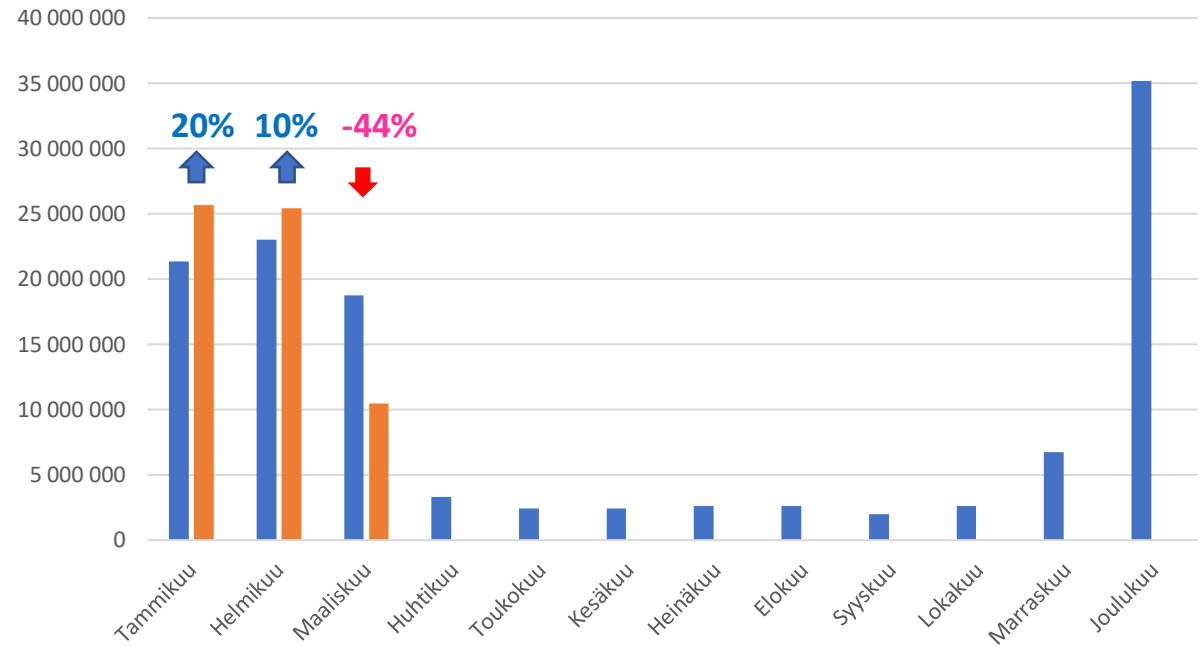


Ulkomaisten matkailijoiden tuoma liikevaihto majoitusliikkeille 2019-2020

Pääkaupunkiseudulla maaliskuun liikevaihto oli 8,5 milj. € edellisvuotta pienempi (-59%).



Lapissa maaliskuun pudotus oli 8,3 milj. (44%).



☐ Vuosi 2019 ☐ PKS Vuosi 2020

☐ LAPPI Vuosi 2019 ☐ LAPPI Vuosi 2020

Suomen matkailukysynnän elpymisarviot (30.4. klo 12.00)

	Business as Usual v.2020	Positiivinen	Pessimistinen
Matkailukysyntä käynnistyy		09/2020	12/2020
Matkailukysyntä vrt. v. 2019 (16,1 mrd. €)	+2% (+0,3 mrd. €)	-60% (-9,8 mrd. €)	-70% (-10,9 mrd. €)
Kotimainen matkailukysyntä (pl. ulkomaanmatkailu) vrt. v. 2019 (8,7 mrd. €)	+2% (+0,18 mrd. €)	-50% (-4,5 mrd. €)	-60% (-5,1 mrd. €)
Suomalaisten ulkomaanmatkailusta aiheutuva kotimaankysyntä vrt. v. 2019 (2,4 mrd. €)	-2% (-0,05 mrd. €)	-75% (-1,8 mrd. €)	-80% (-2 mrd. €)
Ulkomainen matkailukysyntä vrt. v. 2019 (5,0 mrd. €)	+4% (+0,2 mrd. €)	-70% (-3,5 mrd. €)	-75% (-3,9 mrd. €)

When do you expect tourism demand in your destination will start to recover?

